



Deporte

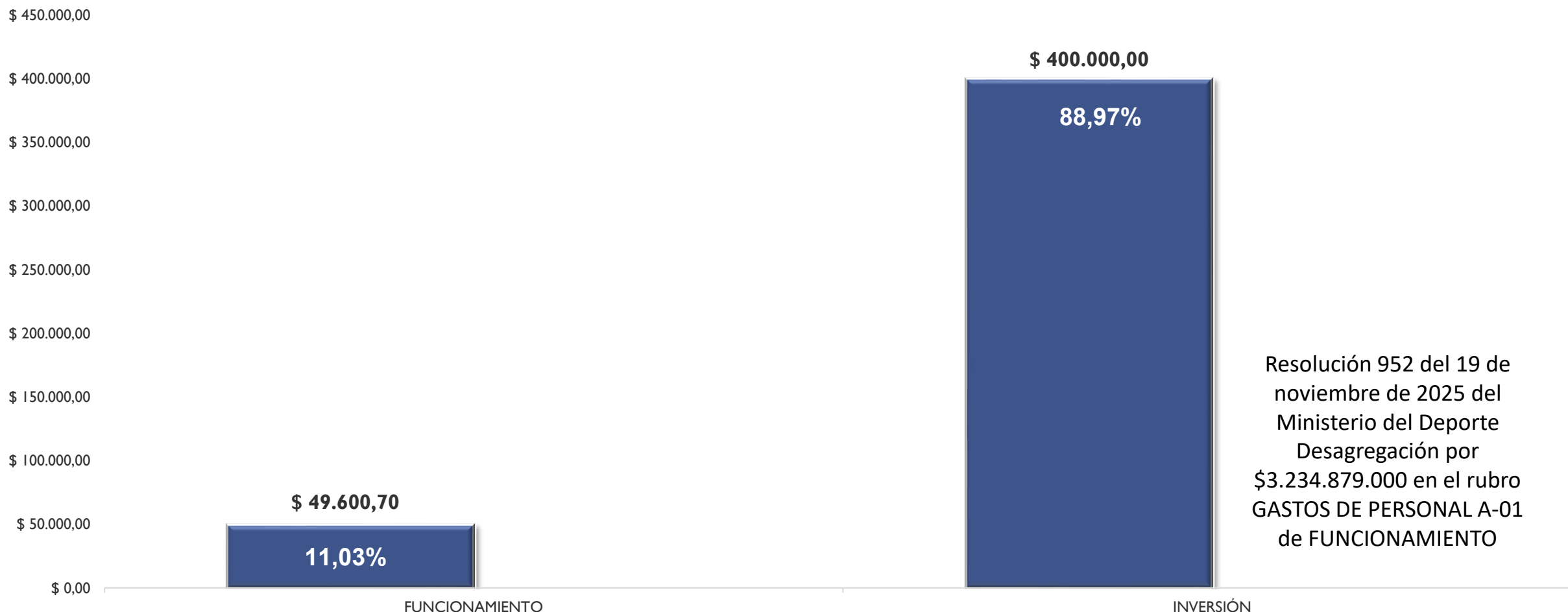


ANEXO EJECUCIÓN PRESUPUESTAL

ACUMULADA AL 31 DE DICIEMBRE 2025

APROPIACIÓN PRESUPUESTO VIGENCIA 2025 A 31 DE DICIEMBRE 2025

Expresado en millones de pesos



EJECUCIÓN PRESUPUESTAL TOTAL A 31 DE DICIEMBRE 2025

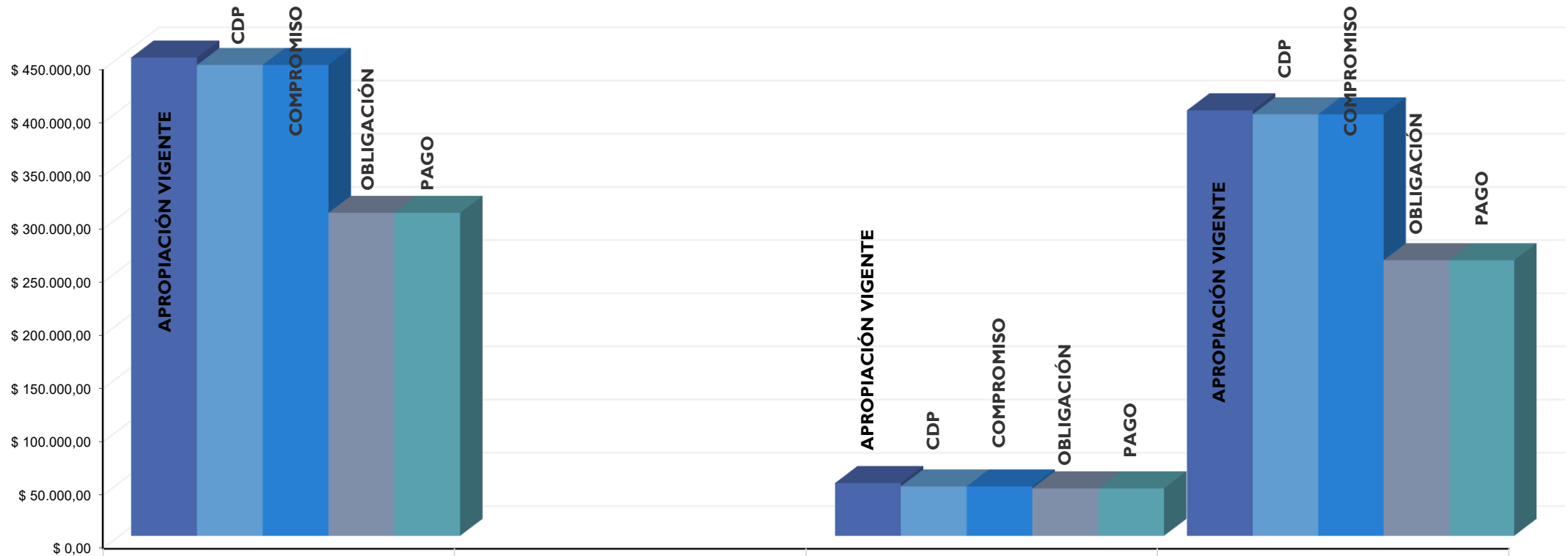
Expresado en millones de pesos



EJECUCIÓN PRESUPUESTAL

A 31 DE DICIEMBRE 2025 POR TIPO DE GASTO

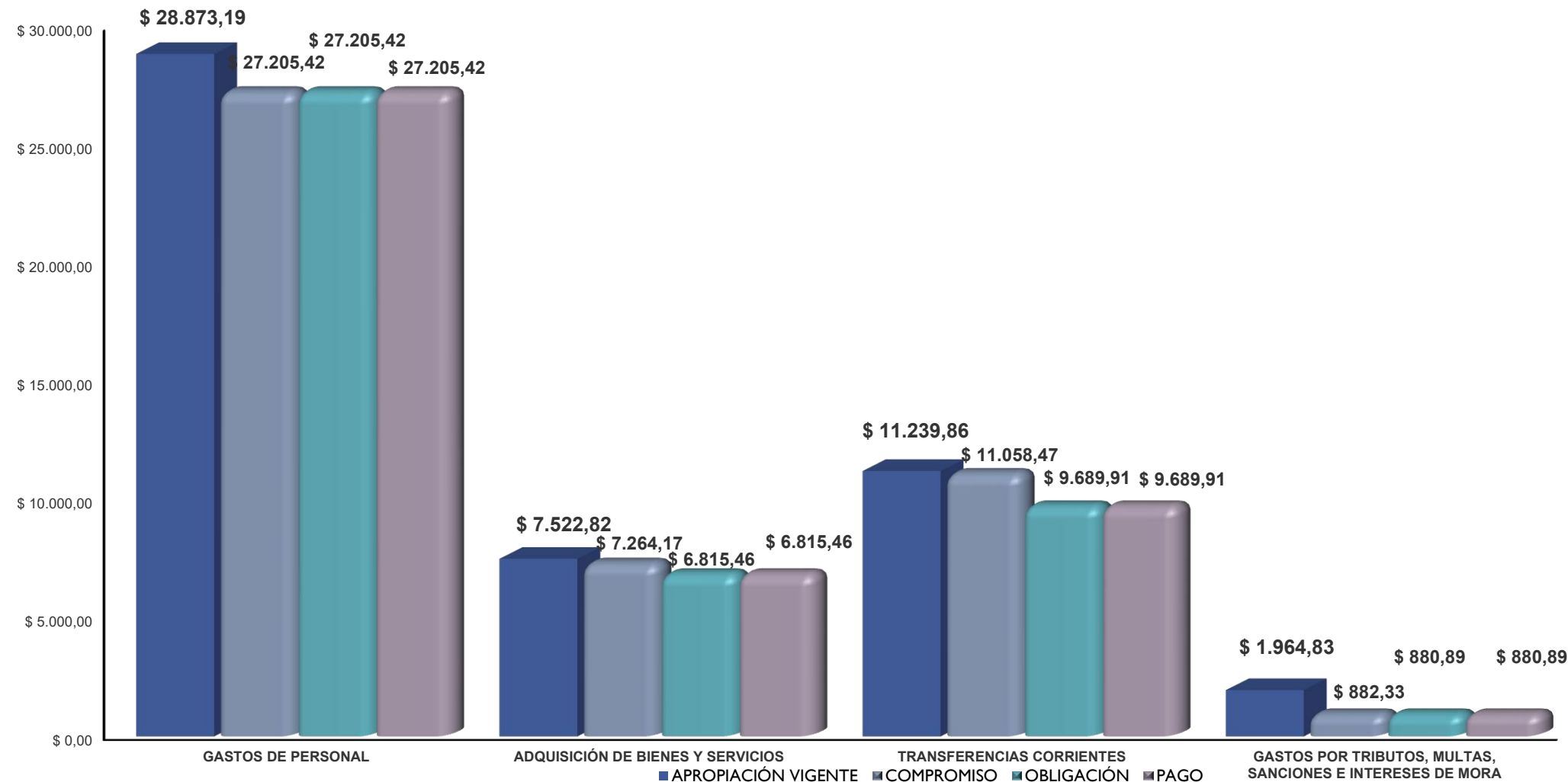
Expresado en millones de pesos



| | TOTAL PRESUPUESTO | | FUNCIONAMIENTO | INVERSIÓN |
|-----------------------|-------------------|--|----------------|---------------|
| ■ APROPIACIÓN VIGENTE | \$ 449.600,70 | | \$ 49.600,70 | \$ 400.000,00 |
| ■ CDP | \$ 442.663,70 | | \$ 46.410,39 | \$ 396.253,31 |
| ■ COMPROMISO | \$ 442.663,70 | | \$ 46.410,39 | \$ 396.253,31 |
| ■ OBLIGACIÓN | \$ 303.569,38 | | \$ 44.591,68 | \$ 258.977,70 |
| ■ PAGO | \$ 303.569,38 | | \$ 44.591,68 | \$ 258.977,70 |

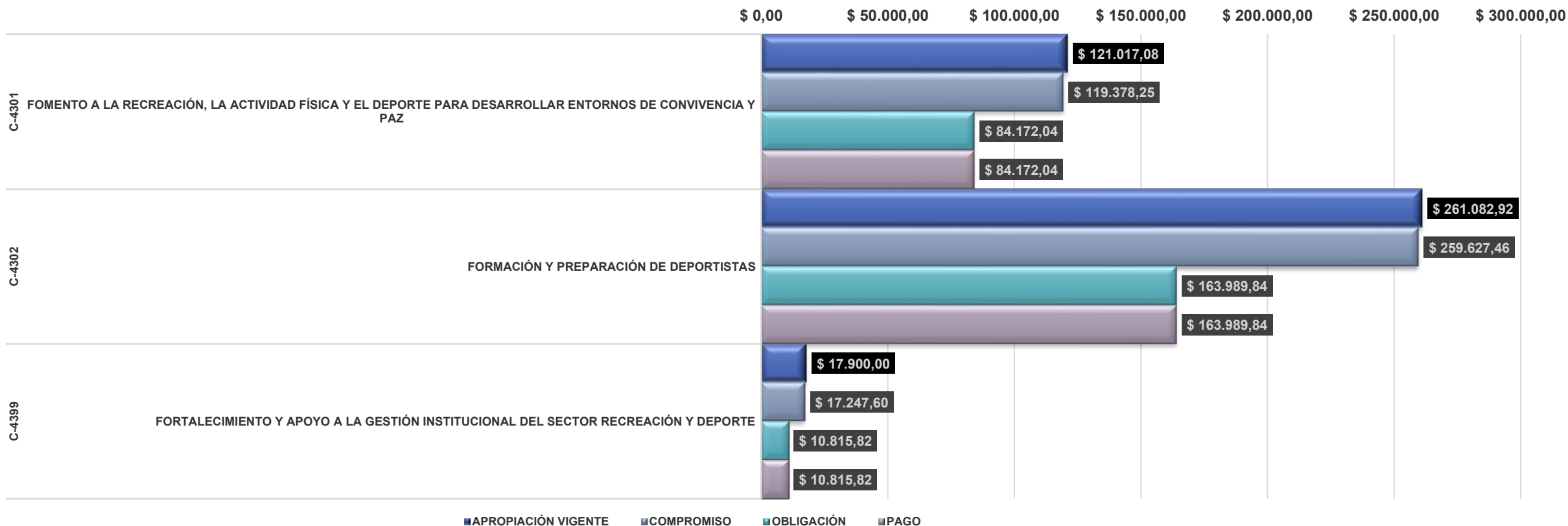
EJECUCIÓN PRESUPUESTAL DE FUNCIONAMIENTO A 31 DE DICIEMBRE 2025 POR TIPO DE CUENTA

Expresado en millones de pesos



EJECUCIÓN PRESUPUESTAL DE INVERSIÓN A 31 DE DICIEMBRE 2025 POR PROGRAMA

Expresado en millones de pesos



EJECUCIÓN DEL PRESUPUESTO DE INVERSIÓN NACIÓN

Por Proyectos de Inversión

Expresado en millones de pesos



| RUBRO | DESCRIPCIÓN | APROPiación VIGENTE | COMPROMISO | % | OBLIGACIÓN | % | PAGOS | % |
|-----------------------|---|---------------------|---------------|--------|---------------|--------|---------------|--------|
| C-4301-1604-13-20203B | 2. SEGURIDAD HUMANA Y JUSTICIA SOCIAL / B. RESIGNIFICACIÓN DE LA JORNADA ESCOLAR: MÁS QUE TIEMPO | \$ 80.000,00 | \$ 79.764,52 | 99,71% | \$ 64.190,07 | 80,24% | \$ 64.190,07 | 80,24% |
| C-4301-1604-14-20303A | 2. SEGURIDAD HUMANA Y JUSTICIA SOCIAL / A. DEMOCRATIZAR EL ACCESO DE LA POBLACIÓN AL DEPORTE, LA RECREACIÓN Y LA ACTIVIDAD FÍSICA | \$ 41.017,08 | \$ 39.613,73 | 96,58% | \$ 19.981,97 | 48,72% | \$ 19.981,97 | 48,72% |
| C-4302-1604-20-20303D | 2. SEGURIDAD HUMANA/D. SISTEMA DE INFORMACIÓN DEL DEPORTE, LA RECREACIÓN Y LA ACTIVIDAD FÍSICA | \$ 1.345,73 | \$ 1.231,01 | 91,48% | \$ 1.223,01 | 90,88% | \$ 1.223,01 | 90,88% |
| C-4302-1604-23-20303A | 2. SEGURIDAD HUMANA Y JUSTICIA SOCIAL / A. DEMOCRATIZAR EL ACCESO DE LA POBLACIÓN AL DEPORTE, LA RECREACIÓN Y LA ACTIVIDAD FÍSICA | \$ 2.691,46 | \$ 2.677,55 | 99,48% | \$ 2.677,55 | 99,48% | \$ 2.677,55 | 99,48% |
| C-4302-1604-24-20303E | 2. SEGURIDAD HUMANA Y JUSTICIA SOCIAL / E. ATLETAS Y PARATLETAS COMO EMBAJADORES DE PAZ EN EL MUNDO | \$ 2.345,73 | \$ 2.331,41 | 99,39% | \$ 1.342,76 | 57,24% | \$ 1.342,76 | 57,24% |
| C-4302-1604-26-20303E | 2. SEGURIDAD HUMANA Y JUSTICIA SOCIAL / E. ATLETAS Y PARATLETAS COMO EMBAJADORES DE PAZ EN EL MUNDO | \$ 118.673,53 | \$ 117.965,34 | 99,40% | \$ 100.732,13 | 84,88% | \$ 100.732,13 | 84,88% |

EJECUCIÓN DEL PRESUPUESTO DE INVERSIÓN NACIÓN

Por Proyectos de Inversión

Expresado en millones de pesos

| RUBRO | DESCRIPCIÓN | APROPIACIÓN VIGENTE | COMPROMISO | % | OBLIGACIÓN | % | PAGOS | % |
|-----------------------|---|----------------------|----------------------|---------------|----------------------|---------------|----------------------|---------------|
| C-4399-1604-27-20303E | 2. SEGURIDAD HUMANA Y JUSTICIA SOCIAL / E. ATLETAS Y PARATLETAS COMO EMBAJADORES DE PAZ EN EL MUNDO | \$ 700,00 | \$ 581,88 | 83,13% | \$ 58,97 | 8,42% | \$ 58,97 | 8,42% |
| C-4399-1604-28-20303A | 2. SEGURIDAD HUMANA Y JUSTICIA SOCIAL / A. DEMOCRATIZAR EL ACCESO DE LA POBLACIÓN AL DEPORTE, LA RECREACIÓN Y LA ACTIVIDAD FÍSICA | \$ 100.000,00 | \$ 99.642,67 | 99,64% | \$ 31.189,56 | 31,19% | \$ 31.189,56 | 31,19% |
| C-4399-1604-29-20303F | 2. SEGURIDAD HUMANA Y JUSTICIA SOCIAL / F. EL DEPORTE, LA RECREACIÓN Y LA ACTIVIDAD FÍSICA COMO EJE DE LA ECONOMÍA POPULAR | \$ 35.326,47 | \$ 35.197,60 | 99,64% | \$ 26.765,86 | 75,77% | \$ 26.765,86 | 75,77% |
| C-4399-1604-7-20303D | 2. SEGURIDAD HUMANA Y JUSTICIA SOCIAL / D. SISTEMA DE INFORMACIÓN DEL DEPORTE, LA RECREACIÓN Y LA ACTIVIDAD FÍSICA | \$ 6.000,00 | \$ 5.865,36 | 97,76% | \$ 2.122,85 | 35,38% | \$ 2.122,85 | 35,38% |
| C-4399-1604-8-53105B | 5. CONVERGENCIA REGIONAL / B. ENTIDADES PÚBLICAS TERRITORIALES Y NACIONALES FORTALECIDAS | \$ 7.848,00 | \$ 7.524,13 | 95,87% | \$ 6.334,87 | 80,72% | \$ 6.334,87 | 80,72% |
| C-4399-1604-10-53105B | 5. CONVERGENCIA REGIONAL / B. ENTIDADES PÚBLICAS TERRITORIALES Y NACIONALES FORTALECIDAS | \$ 4.052,00 | \$ 3.858,10 | 95,21% | \$ 2.358,10 | 58,20% | \$ 2.358,10 | 58,20% |
| TOTAL | | \$ 400.000,00 | \$ 396.253,31 | 99,06% | \$ 258.977,70 | 64,74% | \$ 258.977,70 | 64,74% |



Deporte

